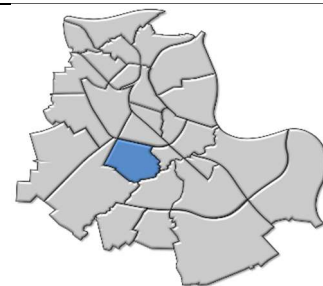


12 - Reuschenberg



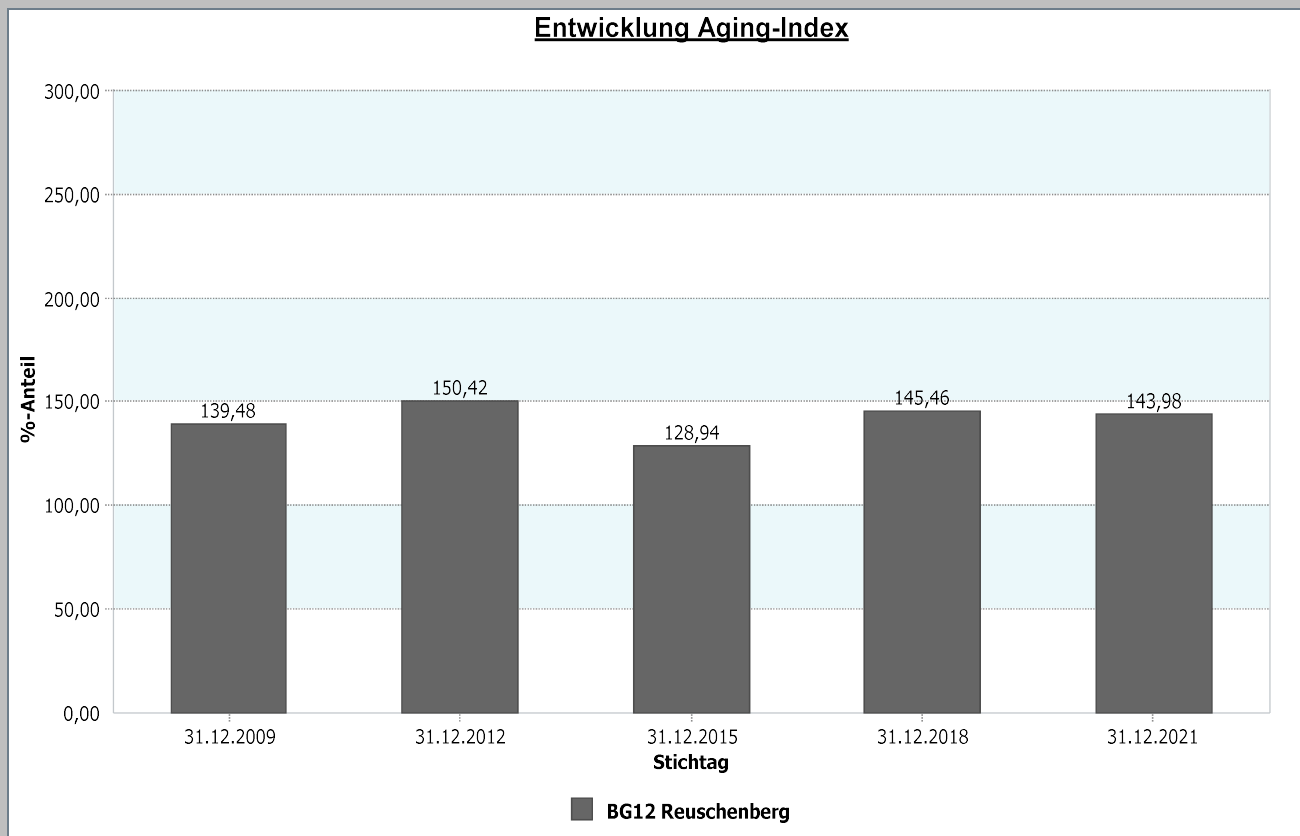
4.1 Indizes

4.1.9 Aging-Index

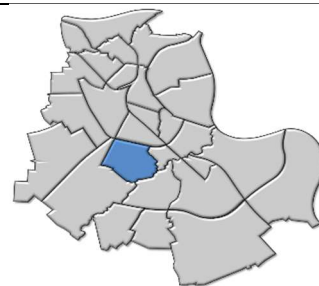


Reuschenberg		31.12.2021
<u>Aging-Index</u> (Anzahl Ältere je 100 Jüngere)		143,98
31.12.2021	<u>Aging-Index</u> (Anzahl Ältere je 100 Jüngere)	
Stadt Neuss	106,41	

Datenhistorie



12 - Reuschenberg



4.1 Indizes

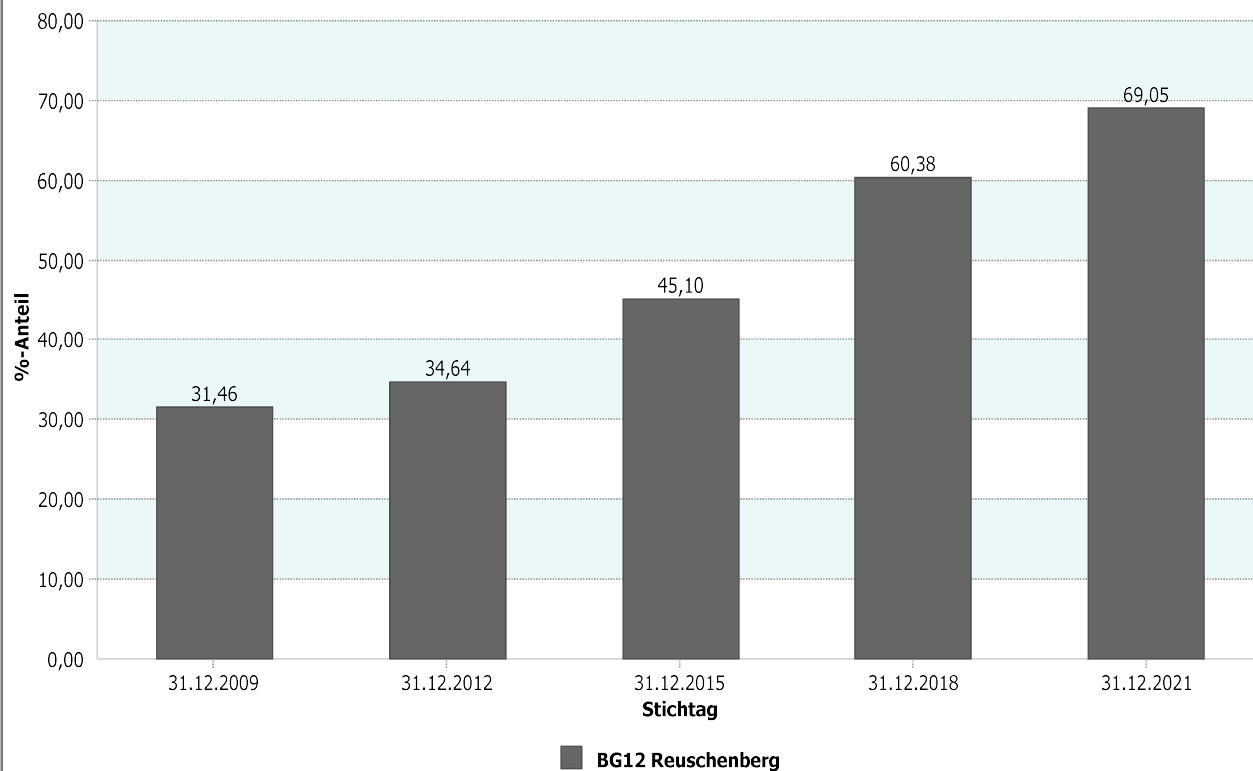
4.1.10 Greying-Index



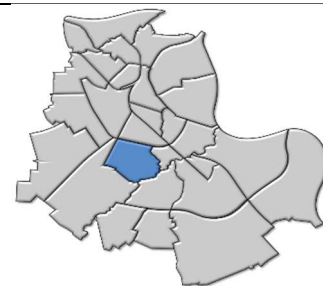
Reuschenberg		31.12.2021
Greying-Index (Anzahl der Hochaltrigen je 100 „junge Alte“)		69,05
31.12.2021	Greying – Index (Anzahl der Hochaltrigen je 100 „junge Alte“)	
Stadt Neuss		49,02

Datenhistorie

Entwicklung Greying-Index



12 - Reuschenberg



4.1 Indizes

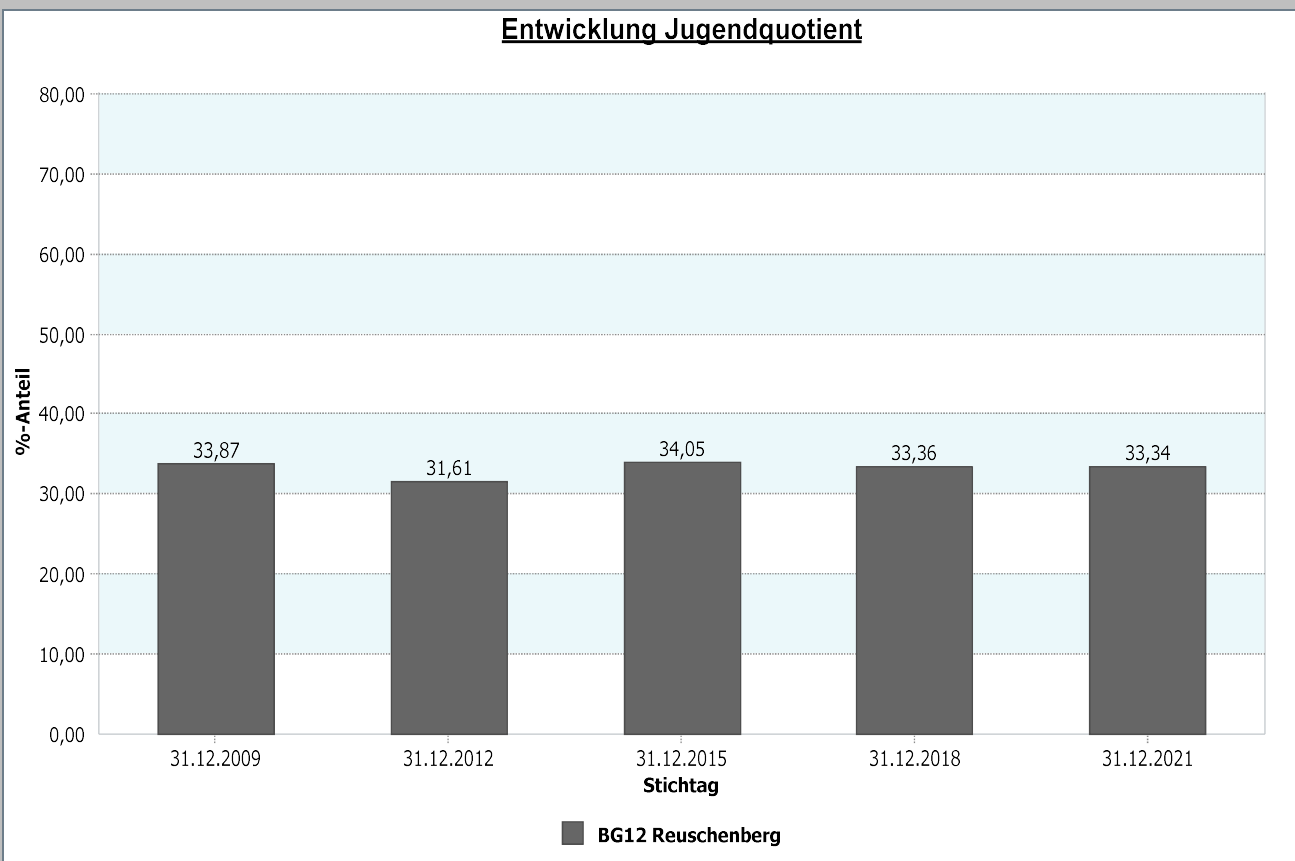
4.1.11 Jugendquotient



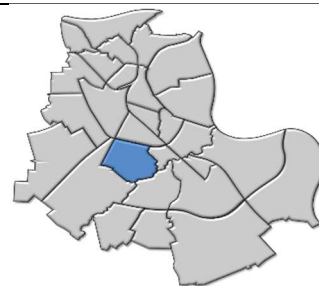
Reuschenberg		31.12.2021
Jugendquotient (Anzahl Kinder und Jugendliche je 100 Erwerbsfähige)		33,34
31.12.2021	Jugendquotient (Anzahl Kinder und Jugendliche je 100 Erwerbsfähige)	
Stadt Neuss	33,35	

Datenhistorie

Entwicklung Jugendquotient



12 - Reuschenberg



4.1 Indizes

4.1.12 Altenquotient



Reuschenberg		31.12.2021
Altenquotient (Anzahl ältere Menschen je 100 Erwerbstätige)		48,00
31.12.2021	Altenquotient (Anzahl ältere Menschen je 100 Erwerbstätige)	
Stadt Neuss		35,49

Datenhistorie

Entwicklung Altenquotient

